




 PARTIDO NUEVO PROGRESISTA		 PARTIDO POPULAR DEMOCRÁTICO		 PARTIDO INDEPENDENTISTA PUERTORRIQUEÑO		CÓMO VOTAR NOMINACIÓN DIRECTA <small>En esta columna puede votar por otra(s) persona(s) distinta(s) a las que aparecen como candidato(es) en las columnas anteriores de esta papeleta. Para votar por la(s) persona(s) de su preferencia, escriba su nombre completo en el encasillado de la columna de nominación directa que corresponda a la candidatura y también debe hacer una Marca Válida dentro del rectángulo en blanco al lado de cada nombre escrito.</small> HOW TO VOTE FOR WRITE IN CANDIDATES <small>In this column you can vote for another person(s) different from those listed as candidates in the previous columns of this ballot. To vote for the person(s) of your choice, write their full name on the box of the write-in column that corresponds to the candidacy, and you must also make a valid mark within the blank rectangle next to each written name.</small>	
ALCALDE MAYOR		ALCALDE MAYOR		ALCALDE MAYOR		ALCALDE MAYOR	
<input type="checkbox"/>	 Edwin Soto Santiago	<input type="checkbox"/>	 Willis Cruz Muñoz	<input type="checkbox"/>	 Carlos Ramón Cruz Carrión	<input type="checkbox"/>	
LEGISLADOR MUNICIPAL MUNICIPAL LEGISLATOR		LEGISLADOR MUNICIPAL MUNICIPAL LEGISLATOR		LEGISLADOR MUNICIPAL MUNICIPAL LEGISLATOR		LEGISLADOR MUNICIPAL MUNICIPAL LEGISLATOR	
1.	<input type="checkbox"/> Annelie Carlo Rivera	1.	<input type="checkbox"/> José A. Vélez Campos	1.	<input type="checkbox"/> Natalie Mercado Irizarry	1.	<input type="checkbox"/>
2.	<input type="checkbox"/> Roberto Santiago Acevedo	2.	<input type="checkbox"/> Othniel David Sánchez Santos	2.	<input type="checkbox"/> Jonathan Irizarry Soto	2.	<input type="checkbox"/>
3.	<input type="checkbox"/> Monserrate Valentin Pérez	3.	<input type="checkbox"/> Lisdalis González	3.	<input type="checkbox"/> Johannys Rivera Arroyo	3.	<input type="checkbox"/>
4.	<input type="checkbox"/> José Luis Cuevas Vélez	4.	<input type="checkbox"/> Marilyn Arvelo Padín	4.	<input type="checkbox"/> Pedro Iván Parrilla Rodríguez	4.	<input type="checkbox"/>
5.	<input type="checkbox"/> Radames Martínez Barbosa	5.	<input type="checkbox"/> José Emmanuel Rodríguez Cuevas	5.	<input type="checkbox"/> Luis Fernando Rodríguez Santiago	5.	<input type="checkbox"/>
6.	<input type="checkbox"/> Waldemar Guilloty Ramos	6.	<input type="checkbox"/> Omualdo Ríos Crespo	6.	<input type="checkbox"/> Kathia M. Lugo Vélez	6.	<input type="checkbox"/>
7.	<input type="checkbox"/> Virgilio Sánchez Figueroa	7.	<input type="checkbox"/> Julio J. Belén Jiménez	7.	<input type="checkbox"/> Carlos R. Cruz Soto	7.	<input type="checkbox"/>
8.	<input type="checkbox"/> Selena Méndez Cruz	8.	<input type="checkbox"/> Luis R. Pérez Rivera	8.	<input type="checkbox"/> Orlando Crespo Hendriecks	8.	<input type="checkbox"/>
9.	<input type="checkbox"/> Rosa Julia González Guilloty	9.	<input type="checkbox"/> Crispulo (Cris) Santana Rosa	9.	<input type="checkbox"/> Nivia I. Rodríguez Vélez	9.	<input type="checkbox"/>



**COMISIÓN ESTATAL DE ELECCIONES
ELECCIONES GENERALES
3 DE NOVIEMBRE DE 2020**

PRECINTO Las Marías 034

**STATE ELECTIONS COMMISSION
GENERAL ELECTIONS
NOVEMBER 3, 2020**

INSTRUCCIONES SOBRE LA FORMA DE VOTAR EN LA PAPELETA MUNICIPAL

Tenga presente que en esta papeleta tiene derecho a votar por el máximo de un (1) Alcalde y la cantidad máxima de Legisladores Municipales que aparece enumerada en la papeleta para dicho cargo electivo. Independientemente del método de votación que usted utilice, nunca deberá exceder la cantidad máxima de cargos electivos a los que tiene derecho como Elector en esta papeleta.

INSTRUCTIONS ON HOW TO VOTE IN THE MUNICIPAL BALLOT
Keep in mind that on this ballot you have the right to vote for the maximum of one (1) Mayor and the maximum number of Municipal Legislators listed on the ballot for this elective office. Regardless of the voting method you use, you should never exceed the maximum number of elective offices to which you are entitled as a voter on this ballot.

CÓMO VOTAR ÍNTEGRO

Para votar íntegro, haga una sola Marca Válida dentro del rectángulo en blanco bajo la insignia del partido político de su preferencia y no haga más marcas en la papeleta. Con esa única marca, su voto será adjudicado a todos los candidatos en la misma columna de la insignia votada: candidato(a) a Alcalde y todos los candidatos(as) a Legisladores(as) Municipales.

HOW TO CAST A STRAIGHT PARTY VOTE

To vote straight party, make a single valid mark within the blank rectangle under the political party emblem of your choice, and do not make any more marks on the ballot. With that one mark, your vote will be awarded to all candidates in the same column of the voted emblem: candidate for Mayor and all candidates for Municipal Legislators.

CÓMO VOTAR MIXTO

Para votar mixto, haga una Marca Válida dentro del rectángulo en blanco bajo la insignia del partido político de su preferencia, votando al menos por un candidato dentro de la columna de esa insignia, y haga una Marca Válida dentro del rectángulo en blanco al lado de cualquier candidato en la columna de otro partido o candidato independiente; o escriba el nombre completo de otra persona en el encasillado de la columna de nominación directa que corresponda a la candidatura y también debe hacer una Marca Válida dentro del rectángulo en blanco al lado de cada nombre escrito.

HOW TO CAST A SPLIT TICKET (SPLIT, MIXED OR CROSSOVER) VOTE

To vote mixed, make a valid mark within the blank rectangle under the political party emblem of your choice, voting for at least one candidate within that emblem column, and make a valid mark within the blank rectangle next to any candidate in the column of another party or independent candidate; or write another person's full name on the write-in column box that corresponds to the candidacy, and must also make a valid mark inside the blank rectangle next to each written name.

CÓMO VOTAR POR CANDIDATURA

Si no interesa votar bajo la insignia de ningún partido político, y quiere votar por candidaturas individuales, haga una Marca Válida dentro del rectángulo en blanco al lado del nombre de cada candidato(a) de su preferencia; o escriba el nombre completo de otra persona en el encasillado de la columna de nominación directa que corresponda a la candidatura y también debe hacer una Marca Válida dentro del rectángulo en blanco al lado de cada nombre escrito.

HOW TO CAST A VOTE BY CANDIDACY

If you are not interested in voting under the emblem of any political party, and you want to vote for individual candidacies, make a valid mark within the blank rectangle next to the name of each candidate of your choice; or type another person's full name on the write-in column box that corresponds to the candidacy, and must also make a valid mark within the blank rectangle next to each written name.

CÓMO VOTAR POR CANDIDATOS INDEPENDIENTES

Para votar por algún candidato(a) independiente en su respectiva columna en la papeleta, haga una Marca Válida dentro del rectángulo en blanco al lado del nombre(s) del candidato(a).

HOW TO VOTE FOR INDEPENDENT CANDIDATES

To vote for an independent candidate in their respective column on the ballot, make a valid mark within the blank rectangle next to the candidate's name.